

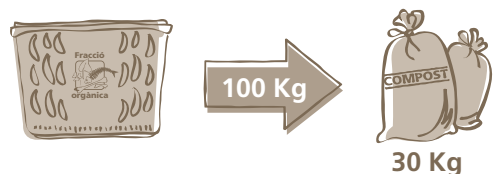
- Al Gironès, cada persona genera més de 520 Kg d'escombraries cada any...  
... d'aquests, prop de la meitat són residus orgànics!

- Ara ja podem recollir selectivament la major part de la brossa.

- **Ara, al Gironès, fem compost!**

- Amb la posada en marxa a Catalunya de diverses plantes de compostatge, i amb la col·laboració de tothom, podem fer molt:

Per cada 100 Kg de residus orgànics, recollits selectivament, obtindrem uns 30 kg de compost de qualitat.



- **El compost es podrà utilitzar:**

- Com a adob natural en les tasques agrícoles i de jardineria, per a la formulació de substrats.
- Com a part dels projectes d'obra pública de les administracions (clausura d'abocadors, regeneració de talussos, de pedreres, etc.).

## gironès medi ambient

- Ajuntament d'Aiguaviva
- Ajuntament de Bescanó
- Ajuntament de Campllong
- Ajuntament de Flaçà
- Ajuntament de Cassà de la Selva
- Ajuntament de Fornells de la Selva
- Ajuntament de Llambilles
- Ajuntament de Quart
- Ajuntament de Vilablareix
- Ajuntament de Salt
- Ajuntament de Sant Gregori
- Ajuntament de Celrà
- Ajuntament de Sant Julià de Ramis
- Ajuntament de Sarrià de Ter

Generalitat de Catalunya  
Departament de Medi Ambient  
i Habitatge

Agència de Residus de Catalunya

Consell Comarcal del Gironès  
Àrea de Medi Ambient

Riera de Mus, 1 A T. 972 21 32 62 medi.ambient@girones.cat  
17003 Girona F. 972 21 35 73 www.girones.cat/mediambient

Consell Comarcal del Gironès  
Àrea de Medi Ambient



Recollida selectiva

# La Fracció Orgànica

gironès medi ambient

### ••• Què és la fracció orgànica?

Són les restes de menjar i de plantes: restes de fruita, de verdura, de carn i peix, de plantes, els ossos, el marro de cafè i les infusions, etc.

### ••• Com s'ha de recollir la fracció orgànica?

Els residus orgànics s'han de recollir preferentment en bosses que siguin compostables, com les de paper o les de material biodegradable, a la venda en molts supermercats. Tot i això, si no se'n disposa, es poden usar perfectament les bosses de plàstic convencional. La fracció orgànica mai s'ha d'abocar a doll dins el contenidor.

Recordem que les restes vegetals i de poda molt voluminoses s'han de dur a la deixalleria.











### ••• On s'ha de dipositar la fracció orgànica?

Cal portar les bosses amb els residus orgànics separats als contenidors específics de color beix o marró que trobarem al carrer, habitualment al costat dels contenidors de rebuig.

### ••• Què se'n fa de la fracció orgànica?

A la planta de compostatge, l'acció dels microorganismes sobre els residus orgànics permet d'obtenir compost, un adob excel·lent i útil per a l'agricultura, la jardineria o l'obra pública.





### ••• Què cal separar?

☑ Restes de fruita i verdura		
☑ Restes de carn i peix		
☑ Closques d'ou, marisc i fruits secs		
☑ Paper de cuina		
☑ Taps de suro		

### ••• Fracció orgànica (contenidor marró)

☑ Bossetes d'infusions i marro de cafè		
☑ Restes de jardineria de mida petita		
☑ Restes de menjar		

### ••• Fracció NO orgànica (brossa de rebuig)

 Pols d'escombrar o d'aspirar	 Burilles de cigarreta i cendra	 Bolquers, compreses	 Ceràmica trencada
---	---	--	---